

2020

FINANČNÁ SPRÁVA



liečime tu a teraz

magna

V roku 2020 boli náklady na sociálne programy MAGNA **3 811 579 €** (98 %). Náklady na darcovstvo, manažment a administratívu organizácie dosiahli **89 793 €** (2 %).

V čase svojho vzniku sa MAGNA zaviazala vynaložiť najmenej 80 % finančných prostriedkov na projekty a iba 20 % na komunikáciu s darcami a manažment a administratívu organizácie.

FINANČNÉ VÝKAZY

MAGNA s potešením predstavuje auditovaný finančný výkaz, ktorý poskytuje pohľad na prácu MAGNA a je prostriedkom transparentnosti a zodpovednosti.

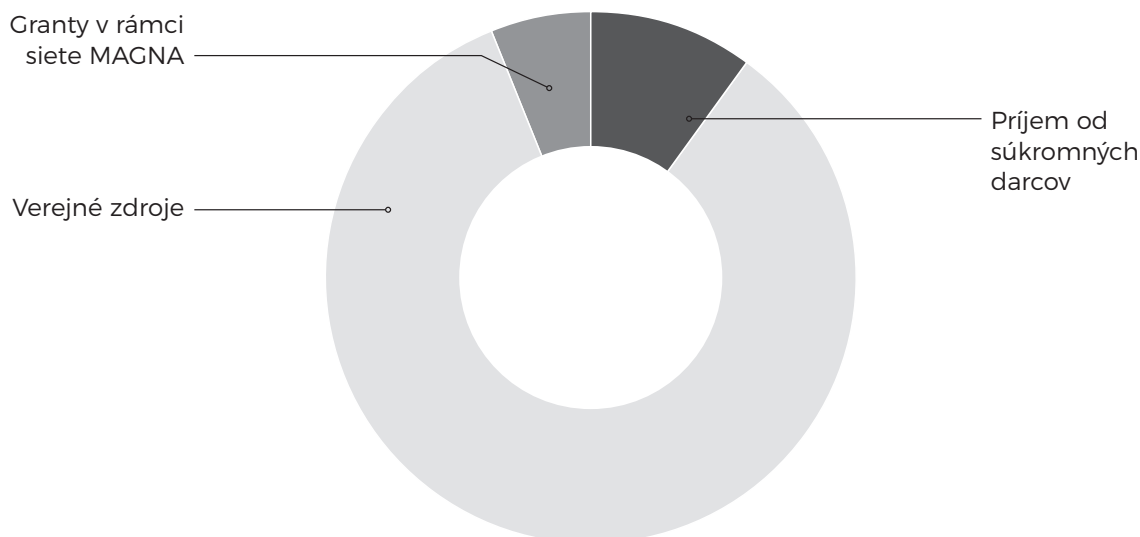
UKAZOVATELE

OPERAČNÉ UKAZOVATELE (%)

| | 2020 | 2019 |
|------------------------------|--------------|-------------|
| Program | 96% | 96% |
| Podpora programu | 2% | 2% |
| Ostatné humanitárne činnosti | 0% | 0% |
| Sociálna misia | 98% | 99% |
| Komunikácia s darcami | 1% | 0,8% |
| Riadenie a všeobecná správa | 1% | 1,2% |
| Ostatné výdavky | 2% | 2% |
| Náklady | 100,0 | 100% |

FINANČNÁ NEZÁVISLOSŤ (%)

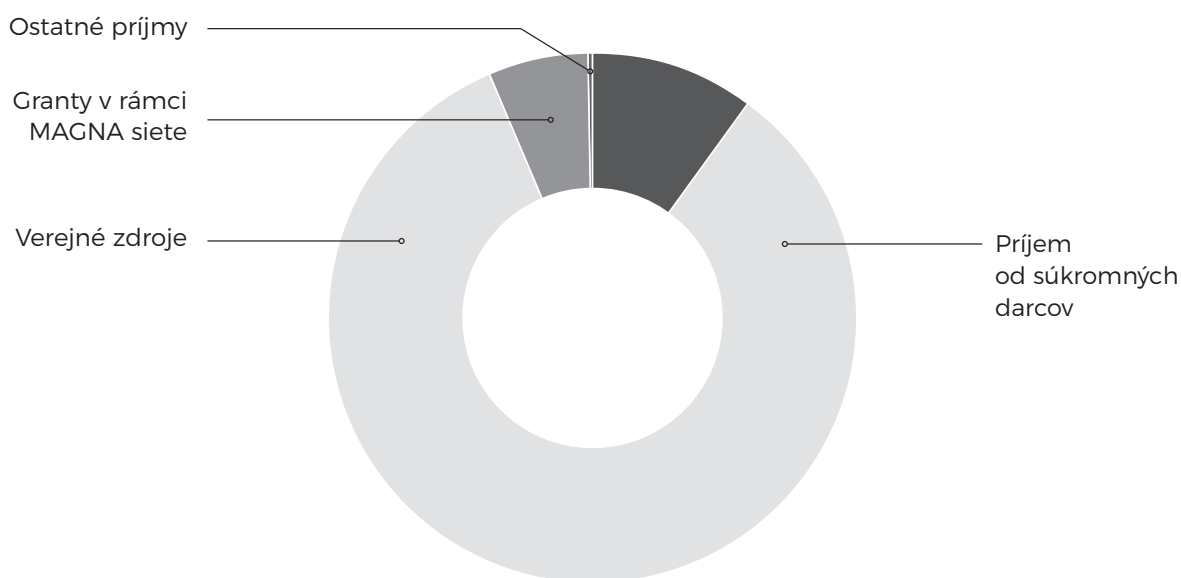
| | 2020 | 2019 |
|-----------------------------|-------------|-------------|
| Příjem od súkromných darcov | 10% | 12% |
| Verejné zdroje | 83% | 78% |
| Ostatné príjmy | 0% | 0% |
| Granty v rámci siete MAGNA | 6% | 10% |
| Príjem | 100% | 100% |



PRÍJMY (v €)

V roku 2020 došlo aj napriek celosvetovej pandémie k udžaniu príjmov organizácie MAGNA. Celkové príjmy vo výške **3 732 116 €** na rok 2020 boli o **152 829 €** menej ako v roku 2019. Nižší príjem v roku 2020 bol spôsobený najmä nižším príjmom zo súkromných zdrojov. Viac ako 69 000 individuálnych darov zabezpečilo 10% príjmu MAGNA v roku 2020.

| | 2020 | 2019 |
|-----------------------------|------------------|------------------|
| Príjem od súkromných darcov | 383 413 | 465 687 |
| Verejné zdroje | 3 111 066 | 3 017 045 |
| Granty v rámci siete MAGNA | 234 044 | 402 032 |
| Ostatné príjmy | 3 592 | 181 |
| Spolu príjem | 3 732 116 | 3 884 944 |



VECNÉ DARY A SLUŽBY

MAGNA príležitostne dostáva vecné dary, predovšetkým vo forme bezplatného používania tovaru alebo služieb (lieky a zdravotnícke vybavenie, poradenstvo a pod.). Tieto vecné dary nie sú uvedené na prevádzkových účtoch, ale odhad hodnoty tohto tovaru je uvedený nižšie. Príspevky sa oceňujú na základe osvedčenia o darovaní alebo zmluvy uzavretej s darcom. Akt dobrovoľníctva na prácu v humanitárnych projektoch MAGNA sa v účtovníctve nezaznamenáva.

Celková hodnota tovarov a služieb prijatých v roku 2020 sa odhaduje na (€):

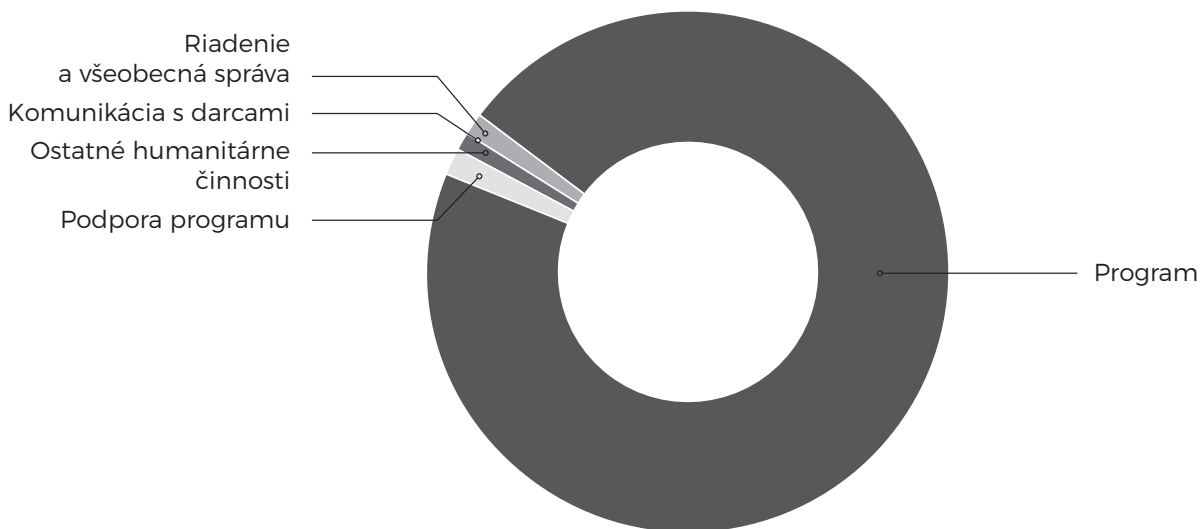
| | 2020 |
|----------------------------------|----------------|
| Centrála | 45 758 |
| Programy v teréne | 565 000 |
| Spolu vecné dary a služby | 610 758 |

VÝDAVKY (v €)

Celkové výdavky v roku 2020 predstavovali **3 901 372 €**, čo je oproti roku 2019 nárast o **115 320 €**. Tieto výdavky možno rozdeliť do dvoch hlavných kategórií: sociálna misia a ostatné výdavky. V nasledujúcej tabuľke sú uvedené kategórie ďalej.

| | 2020 | 2019 |
|-------------------------------|------------------|------------------|
| Program | 3 741 338 | 3 642 529 |
| Podpora programu | 68 130 | 71 040 |
| Ostatné humanitárne činnosti | 2 111 | 0 |
| Celkom sociálna misia | 3 811 579 | 3 713 569 |
| Komunikácia s darcami | 43 911 | 27 227 |
| Riadenie a všeobecná správa | 45 882 | 45 256 |
| Celkom ostatné výdavky | 89 793 | 72 483 |
| Spolu | 3 901 372 | 3 786 052 |

Výsledkom vyššie uvedeného je, že v roku 2020 bolo **98%** celkových výdavkov organizácie MAGNA vynaložených na sociálne poslanie a **2%** na ostatné výdavky.



Vysvetlenie príjmov a výdavkov v roku 2020

PRÍJEM

Príjem od súkromných darcov (v €)

Príjem od jednotlivcov zahŕňa:

| | 2020 | 2019 |
|---------------------------------|----------------|----------------|
| Individuálne dary | 362 420 | 362 420 |
| Príjem od fyzických osôb | 362 420 | 362 420 |

Príjmy od súkromných inštitúcií pochádzajú z týchto zdrojov:

| | 2020 | 2019 |
|--|----------------|----------------|
| Firmy | 46 477 | 46 477 |
| Nadácie a iné neziskové organizácie | 34 420 | 34 420 |
| 2 percentá z dane | 22 370 | 22 370 |
| Príjem zo súkromných inštitúcií | 103 267 | 103 267 |

Členenie výnosov z jednotlivých, súkromných spoločností a nadácií (€):

| | 2020 | 2019 |
|---------------------------------|----------------|----------------|
| Individuálne dary | | |
| Dary vo všeobecnosti | 170 935 | 170 935 |
| Dary prostredníctvom SMS | 187 320 | 187 320 |
| Dary verejných zbierok | 4 165 | 4 165 |
| Príjem od fyzických osôb | 362 420 | 362 420 |

| | 2020 | 2019 |
|-------------------------|--------------|--------------|
| Firmy | | |
| Ostatné firmy | 2 566 | 6 477 |
| Príjem od firiem | 2 566 | 6 477 |

Prijem z verejných zdrojov (€)

V nasledujúcej tabuľke je uvedený prehľad darov a grantov poskytnutých verejnými inštitúciami:

| | 2020 | 2019 |
|--|------------------|------------------|
| SlovakAid | 308 538 | 443 036 |
| Zdroje z európskych vlád | 308 538 | 443 036 |
| OSN inštitúcie v Južnom Sudáne | 62 832 | 434 890 |
| OSN inštitúcie v Konžskej demokratickej republike | 2 739 696 | 2 139 119 |
| Zdroje z OSN inštitúcií | 2 802 528 | 2 574 009 |
| Prijem z verejných zdrojov (pozri tiež poznámku o obmedzených zdrojoch) | 3 111 066 | 3 017 045 |

Granty v rámci siete MAGNA (€)

Nasledujúca tabuľka uvádza rozdelenie grantov v rámci siete MAGNA:

| | 2020 | 2019 |
|-----------------------------------|----------------|----------------|
| MAGNA ČR | 234 044 | 391 802 |
| MAGNA Rakúsko | 0 | 10 230 |
| Prijem v rámci siete MAGNA | 234 044 | 402 032 |

Ostatný príjem (€)

| | 2020 | 2019 |
|-----------------------|--------------|------------|
| Úroky a investície | 0 | 0 |
| Iný príjem | 3 592 | 181 |
| Ostatný príjem | 3 592 | 181 |

VÝDAVKY

Operačné výdavky (v €)

| SOCIÁLNA MISIA | | | | |
|--|------------------|------------------|------------------------------|----------------------|
| Druh výdavku | Program | Podpora programu | Ostatné humanitárne činnosti | Spolu sociálna misia |
| A. Osobné náklady | 2 006 280 | 51 548 | 0 | 2 057 828 |
| B. Doprava, preprava a skladovanie | 486 082 | 0 | 0 | 486 082 |
| C. Lieky, zdravotnícky materiál a výživa | 842 249 | 0 | 0 | 842 249 |
| D. Logistika a sanitácia | 65 555 | 0 | 0 | 65 555 |
| E. Komunikačné náklady | 87 335 | 878 | 0 | 88 213 |
| F. Administratívne a kancelárske náklady | 205 178 | 2 846 | 1 812 | 209 837 |
| G. Profesionálne služby | 0 | 9 323 | 0 | 9 323 |
| H. Publikácie | 0 | 0 | 0 | 0 |
| I. Marketing a komunikácia | 0 | 0 | 299 | 299 |
| J. Finančné náklady | 48 659 | 567 | 0 | 49 227 |
| K. Ostatné | 0 | 2 967 | 0 | 2 967 |
| SPOLU | 3 741 338 | 68 130 | 2 111 | 3 811 579 |

Obmedzené zdroje (€)

V nasledujúcej tabuľke sú uvedené obmedzené finančné prostriedky, ktoré obsahujú dary, ktoré darcovia vyčlenili na osobitný účel a ktoré ešte neboli vynaložené. Uvádza objem vyčlenených prostriedkov, ktoré boli prijaté a vynaložené v priebehu roka.

| | Ostatok 2019 | Príjem 2020 | Výdavky 2020 | Nespotrebované 2020 |
|---|----------------|------------------|------------------|---------------------|
| SlovakAid | 200 000 | 48 544 | 308 538 | -59 994 |
| OSN inštitúcie v Južnom Sudáne | 13 415 | 49 417 | 62 832 | 0 |
| OSN inštitúcie v Konžskej demokratickej republike | 236 270 | 3 088 618 | 2 739 696 | 585 192 |
| Obmedzené zdroje spolu | 449 685 | 3 186 579 | 3 111 066 | 525 198 |

OSTATNÉ VÝDAVKY

SPOLU SOCIÁLNA MISIA A OSTATNÉ VÝDAVKY

| Komunikácia s darcami | Riadenie a všeobecná správa | Spolu ostatné výdavky | 2020 |
|--------------------------|-----------------------------------|--------------------------|------------------|
| 21 528 | 25 638 | 47 166 | 2 104 994 |
| 0 | 0 | 0 | 486 082 |
| 0 | 0 | 0 | 842 249 |
| 0 | 0 | 0 | 65 555 |
| 607 | 1 179 | 1 786 | 89 999 |
| 7 219 | 9 623 | 16 842 | 226 679 |
| 0 | 6 224 | 6 224 | 15 547 |
| 0 | 0 | 0 | 0 |
| 13 535 | 41 | 13 575 | 13 874 |
| 1 021 | 3 178 | 4 199 | 53 425 |
| 0 | 0 | 0 | 2 967 |
| 43 911 | 45 882 | 89 793 | 3 901 372 |

Programové výdavky podľa typu a kontinentu (v €)

| Typ výdavkov | ÁZIA | BLÍZKY VÝCHOD | AFRIKA | EURÓPA | 2020 |
|--|---------|---------------|-----------|--------|------------------|
| A. Osobné náklady | 199 908 | 126 749 | 1 619 246 | 60 376 | 2 006 280 |
| B. Doprava, preprava a skladovanie | 8 267 | 14 788 | 456 749 | 6 278 | 486 082 |
| C. Lieky, zdravotnícky materiál a výživa | 63 530 | 33 180 | 712 264 | 33 275 | 842 249 |
| D. Logistika a sanitácia | 2 803 | 0 | 61 823 | 929 | 65 555 |
| E. Komunikačné náklady | 6 474 | 1 256 | 77 560 | 2 045 | 87 335 |
| F. Administratívne a kancelárske náklady | 43 102 | 18 683 | 138 421 | 4 973 | 205 178 |
| G. Profesionálne služby | 0 | 0 | 0 | 0 | 0 |
| H. Publikácie | 0 | 0 | 0 | 0 | 0 |
| I. Marketing a komunikácia | 0 | 0 | 0 | 0 | 0 |
| J. Finančné náklady | 701 | 0 | 47 695 | 264 | 48 659 |
| K. Ostatné | 0 | 0 | 0 | 0 | 0 |

KONŽSKÁ D. R.

VÝDAVKY (€)

| | |
|--|------------------|
| A. Osobné náklady | 1 375 884 |
| B. Doprava, preprava a skladovanie | 433 396 |
| C. Lieky, zdravotnícky materiál a výživa | 707 292 |
| D. Logistika a sanitácia | 61 129 |
| E. Komunikačné náklady | 62 794 |
| F. Administratívne a kancelárske náklady | 88 812 |
| G. Profesionálne služby | 0 |
| H. Publikácie | 0 |
| I. Marketing a komunikácia | 0 |
| J. Finančné náklady | 44 969 |
| K. Ostatné | 0 |
| Program | 2 774 275 |
| Podpora programu | 66 447 |
| Výdavky na program v teréne | 2 840 722 |

PRÍJMY (€)

| | |
|---------------------------------------|----------------|
| Súkromé dary and ostatný príjem zo SR | 101 026 |
| Granty v rámci siete MAGNA | 0 |
| Súkromné a iné dary | 102 107 |
| ECHO a inštitúcie Európskej únie | 0 |
| Európske vládne zdroje | 0 |
| Neeurópske vládne zdroje | 0 |
| Inštitúcie OSN | 291 123 |
| Verejné zdroje | 291 123 |

KAMBODŽA

VÝDAVKY (€)

| | |
|--|------------------|
| A. Osobné náklady | 104 583 |
| B. Doprava, preprava a skladovanie | 1 660 |
| C. Lieky, zdravotnícky materiál a výživa | 38 471 |
| D. Logistika a sanitácia | 0 |
| E. Komunikačné náklady | 5 012 |
| F. Administratívne a kancelárske náklady | 22 255 |
| G. Profesionálne služby | 0 |
| H. Publikácie | 0 |
| I. Marketing a komunikácia | 0 |
| J. Finančné náklady | 580 |
| K. Ostatné | 0 |
| Program | 172 559 |
| Podpora programu | 3 088 |
| Výdavky na program v teréne | 2 840 722 |

PRÍJMY (€)

| | |
|---------------------------------------|----------------|
| Súkromé dary and ostatný príjem zo SR | 167 259 |
| Granty v rámci siete MAGNA | 8 388 |
| Súkromné a iné dary | 175 647 |
| ECHO a inštitúcie Európskej únie | 0 |
| Európske vládne zdroje | 0 |
| Neeurópske vládne zdroje | 0 |
| Inštitúcie OSN | 0 |
| Verejné zdroje | 0 |

JUŽNÝ SUDÁN

VÝDAVKY (€)

| | |
|--|----------------|
| A. Osobné náklady | 243 363 |
| B. Doprava, preprava a skladovanie | 23 353 |
| C. Lieky, zdravotnícky materiál a výživa | 4 972 |
| D. Logistika a sanitácia | 694 |
| E. Komunikačné náklady | 14 766 |
| F. Administratívne a kancelárske náklady | 49 609 |
| G. Profesionálne služby | 0 |
| H. Publikácie | 0 |
| I. Marketing a komunikácia | 0 |
| J. Finančné náklady | 2 726 |
| K. Ostatné | 0 |
| Program | 339 483 |
| Podpora programu | 2 424 |
| Výdavky na program v teréne | 341 907 |

PRÍJMY (€)

| | |
|---------------------------------------|----------------|
| Súkromé dary and ostatný príjem zo SR | 159 758 |
| Granty v rámci siete MAGNA | 66 340 |
| Súkromné a iné dary | 226 098 |
| ECHO a inštitúcie Európskej únie | |
| Európske vládne zdroje | 52 977 |
| Neeurópske vládne zdroje | |
| Inštitúcie OSN | 62 832 |
| Verejné zdroje | 115 809 |

LIBANON

VÝDAVKY (€)

| | |
|--|----------------|
| A. Osobné náklady | 126 749 |
| B. Doprava, preprava a skladovanie | 14 788 |
| C. Lieky, zdravotnícky materiál a výživa | 33 180 |
| D. Logistika a sanitácia | 0 |
| E. Komunikačné náklady | 1 256 |
| F. Administratívne a kancelárske náklady | 18 683 |
| G. Profesionálne služby | 0 |
| H. Publikácie | 0 |
| I. Marketing a komunikácia | 0 |
| J. Finančné náklady | 0 |
| K. Ostatné | 0 |
| Program | 194 656 |
| Podpora programu | 6 618 |
| Výdavky na program v teréne | 201 275 |

PRÍJMY (€)

| | |
|---------------------------------------|----------------|
| Súkromé dary and ostatný príjem zo SR | 2 275 |
| Granty v rámci siete MAGNA | 0 |
| Súkromné a iné dary | 2 275 |
| ECHO a inštitúcie Európskej únie | 0 |
| Európske vládne zdroje | 199 000 |
| Neeurópske vládne zdroje | 0 |
| Inštitúcie OSN | 0 |
| Verejné zdroje | 199 000 |

UKRAJINA

VÝDAVKY (€)

| | |
|--|---------------|
| A. Osobné náklady | 59 060 |
| B. Doprava, preprava a skladovanie | 6 278 |
| C. Lieky, zdravotnícky materiál a výživa | 11 034 |
| D. Logistika a sanitácia | 929 |
| E. Komunikačné náklady | 2 045 |
| F. Administratívne a kancelárske náklady | 3 587 |
| G. Profesionálne služby | 0 |
| H. Publikácie | 0 |
| I. Marketing a komunikácia | 0 |
| J. Finančné náklady | 264 |
| K. Ostatné | 0 |
| Program | 83 196 |
| Podpora programu | 2 920 |
| Výdavky na program v teréne | 86 116 |

PRÍJMY (€)

| | |
|---------------------------------------|---------------|
| Súkromé dary and ostatný príjem zo SR | 29 555 |
| Granty v rámci siete MAGNA | 0 |
| Súkromné a iné dary | 29 555 |
| ECHO a inštitúcie Európskej únie | 0 |
| Európske vládne zdroje | 56 561 |
| Neeurópske vládne zdroje | 0 |
| Inštitúcie OSN | 0 |
| Verejné zdroje | 56 561 |

IRAK

VÝDAVKY (€)

| | |
|--|----------------|
| A. Osobné náklady | 95 326 |
| B. Doprava, preprava a skladovanie | 6 607 |
| C. Lieky, zdravotnícky materiál a výživa | 25 059 |
| D. Logistika a sanitácia | 2 803 |
| E. Komunikačné náklady | 1 462 |
| F. Administratívne a kancelárske náklady | 20 847 |
| G. Profesionálne služby | 0 |
| H. Publikácie | 0 |
| I. Marketing a komunikácia | 0 |
| J. Finančné náklady | 121 |
| K. Ostatné | 0 |
| Program | 152 226 |
| Podpora programu | 7 091 |
| Výdavky na program v teréne | 159 317 |

PRÍJMY (€)

| | |
|---------------------------------------|----------------|
| Súkromé dary and ostatný príjem zo SR | 159 317 |
| Granty v rámci siete MAGNA | 159 316 |
| Súkromné a iné dary | 318 633 |
| ECHO a inštitúcie Európskej únie | 0 |
| Európske vládne zdroje | 0 |
| Neeurópske vládne zdroje | 0 |
| Inštitúcie OSN | 0 |
| Verejné zdroje | 0 |

SÚVAHA (v €)

Súvaha (Úč NUJ 1-01)

IČO 3 6 0 6 1 5 8 1 / SID

| Strana aktív | | č. r. | Bežné účtovné obdobie | | | Bezprostredne predchádzajúce účtovné obdobie |
|----------------------------------|--|----------------------------|-----------------------|-----------|-----------|--|
| | | | Brutto | Korekcia | Netto | Netto |
| a | | b | 1 | 2 | 3 | 4 |
| A. NEOBEŽNÝ MAJETOK SPOLU | | r.002+r.009+r.021 | 001 | 74 225,56 | 59 392,20 | 14 833,36 |
| 1. | Dlhodobý nehmotný majetok | r.003 až r.008 | 002 | | | |
| | Nehmotné výsledky z vývojovej a obdobnej činnosti | 012-(072+091 AÚ) | 003 | | | |
| | Softvér | 013-(073+091 AÚ) | 004 | | | |
| | Oceniteľné práva | 014-(074+091 AÚ) | 005 | | | |
| | Ostatný dlhodobý nehmotný majetok | (018+019)-(078+079+091 AÚ) | 006 | | | |
| | Obstaranie dlhodobého nehmotného majetku | (041-093) | 007 | | | |
| | Poskytnuté preddavky na dlhodobý nehmotný majetok | (051-095 AÚ) | 008 | | | |
| 2. | Dlhodobý hmotný majetok | r.010 až r.020 | 009 | 74 225,56 | 59 392,20 | 14 833,36 |
| | Pozemky | (031) | 010 | | x | |
| | Umelecké diela a zbierky | (032) | 011 | | x | |
| | Stavby | 021-(081+092 AÚ) | 012 | | | |
| | Samostatné hnutelné veci a súbory hnutelných vecí | 022-(082+092 AÚ) | 013 | 14 076,27 | 14 076,27 | |
| | Dopravné prostriedky | 023-(083+092 AÚ) | 014 | 60 149,29 | 45 315,93 | 14 833,36 |
| | Pestovateľské celky trvalých porastov | 025-(085+092 AÚ) | 015 | | | |
| | Základné stádo a ťažné zvieratá | 026-(086+092 AÚ) | 016 | | | |
| | Drobný dlhodobý hmotný majetok | 028-(088+092 AÚ) | 017 | | | |
| | Ostatný dlhodobý hmotný majetok | 029-(089+092 AÚ) | 018 | | | |
| | Obstaranie dlhodobého hmotného majetku | (042-094) | 019 | | | |
| | Poskytnuté preddavky na dlhodobý hmotný majetok | (052-095 AÚ) | 020 | | | |
| 3. | Dlhodobý finančný majetok | r.022 až r.028 | 021 | | | |
| | Podielové cenné papiere a podiely v obchodných spoločnostiach v ovládanej osobe | (061-096 AÚ) | 022 | | | |
| | Podielové cenné papiere a podiely v obchodných spoločnostiach s podstatným vplyvom | (062-096 AÚ) | 023 | | | |
| | Dlhové cenné papiere držané do splatnosti | (065-096 AÚ) | 024 | | | |
| | Pôžičky podnikom v skupine a ostatné pôžičky | (066+067)-096 AÚ | 025 | | | |
| | Ostatný dlhodobý finančný majetok | (069-096 AÚ) | 026 | | | |
| | Obstaranie dlhodobého finančného majetku | (043-096 AÚ) | 027 | | | |
| | Poskytnuté preddavky na dlhodobý finančný majetok | (053-096 AÚ) | 028 | | | |

| Strana aktív | | č. r. | Bežné účtovné obdobie | | | Bezprostredne predchádzajúce účtovné obdobie | |
|-----------------------------------|---|--------------------------------------|-----------------------|--------------|-----------|--|--------------|
| | | | Brutto | Korekcia | Netto | Netto | |
| a | | b | 1 | 2 | 3 | 4 | |
| B. OBEŽNÝ MAJETOK SPOLU | | r.030+r.037+r.042+r.051 | 029 | 1 438 156,67 | | 1 438 156,67 | 1 370 599,10 |
| 1. | Zásoby | r.031 až r.036 | 030 | 6 012,80 | | 6 012,80 | 14 463,04 |
| | Materiál | (112+119)-191 | 031 | | | | |
| | Nedokončená výroba a polotovary vlastnej výroby | (121+122)-(192+193) | 032 | | | | |
| | Výrobky | (123-194) | 033 | | | | |
| | Zvieratá | (124-195) | 034 | | | | |
| | Tovar | (132+139)-196 | 035 | 6 012,80 | | 6 012,80 | 6 312,80 |
| | Poskytnuté prevádzkové preddavky na zásoby | (314 AÚ-391 AÚ) | 036 | | | | 8 150,24 |
| 2. | Dlhodobé pohľadávky | r.038 až r.041 | 037 | 57 158,68 | | 57 158,68 | 206 763,34 |
| | Pohľadávky z obchodného styku | (311 AÚ až 314 AÚ)-391 AÚ | 038 | 26 282,66 | | 26 282,66 | |
| | Ostatné pohľadávky | (315 AÚ-391 AÚ) | 039 | 24 715,00 | | 24 715,00 | 206 763,34 |
| | Pohľadávky voči účastníkom združení | (358 AÚ-391 AÚ) | 040 | | | | |
| | Iné pohľadávky | (335 AÚ+373 AÚ+375 AÚ+378 AÚ)-391 AÚ | 041 | 6 161,02 | | 6 161,02 | |
| 3. | Krátkodobé pohľadávky | r.043 až r.050 | 042 | 1 307,35 | | 1 307,35 | 1 307,35 |
| | Pohľadávky z obchodného styku | (311 AÚ až 314 AÚ)-391 AÚ | 043 | | | | |
| | Ostatné pohľadávky | (315 AÚ-391 AÚ) | 044 | | | | |
| | Zúčtovanie so Sociálnou poisťovňou a zdravotnými poisťovňami | (336) | 045 | | x | | |
| | Daňové pohľadávky | (341 až 345) | 046 | 1 307,35 | x | 1 307,35 | 1 307,35 |
| | Pohľadávky z dôvodu finančných vzťahov k štátnemu rozpočtu a rozpočtom územnej samosprávy | (346+348) | 047 | | x | | |
| | Pohľadávky voči účastníkom združení | (358 AÚ-391 AÚ) | 048 | | | | |
| | Spojovací účet pri združení | (396-391 AÚ) | 049 | | | | |
| | Iné pohľadávky | (335 AÚ+373 AÚ+375 AÚ+378 AÚ)-391 AÚ | 050 | | | | |
| 4. | Finančné účty | r.052 až r.056 | 051 | 1 373 677,84 | | 1 373 677,84 | 1 148 065,37 |
| | Pokladnica | (211+213) | 052 | 206 751,97 | x | 206 751,97 | 104 735,75 |
| | Bankové účty | (221 AÚ+261) | 053 | 1 166 925,87 | x | 1 166 925,87 | 1 043 329,62 |
| | Bankové účty s dobou viazanosti dlhšou ako jeden rok | (221 AÚ) | 054 | | x | | |
| | Krátkodobý finančný majetok | (251+253+255+256+257)-291 AÚ | 055 | | | | |
| | Obstaranie krátkodobého finančného majetku | (259-291 AÚ) | 056 | | | | |
| C. ČASOVÉ ROZLIŠENIE SPOLU | | r.058 a r.059 | 057 | 2 699,24 | | 2 699,24 | 1 260,42 |
| 1. | Náklady budúcich období | (381) | 058 | 2 699,24 | | 2 699,24 | 1 260,42 |
| | Príjmy budúcich období | (385) | 059 | | | | |
| MAJETOK SPOLU | | r.001+r.029+r.057 | 060 | 1 515 081,47 | 59 392,20 | 1 455 689,27 | 1 371 859,52 |

| Strana pasív | | č. r. | Bežné účtovné obdobie | Bezprostredne predchádzajúce účtovné obdobie | |
|---|--|--|-----------------------|--|--------------|
| a | | b | 5 | 6 | |
| A. VLASTNÉ ZDROJE KRYTIA MAJETKU SPOLU | | r.062+r.068+r.072+r.073 | 061 | 765 340,99 | 750 467,94 |
| 1. | Imanie a peňažné fondy | r.063 až r.067 | 062 | | |
| | Základné imanie | (411) | 063 | | |
| | Peňažné fondy tvorené podľa osobitného predpisu | (412) | 064 | | |
| | Fond reprodukcie | (413) | 065 | | |
| | Oceňovacie rozdiely z precenenia majetku a záväzkov | (414) | 066 | | |
| | Oceňovacie rozdiely z precenenia kapitálových účastín | (415) | 067 | | |
| 2. | Fondy tvorené zo zisku | r.069 až r.071 | 068 | 542 318,76 | 403 328,60 |
| | Rezervný fond | (421) | 069 | | |
| | Fondy tvorené zo zisku | (423) | 070 | | |
| | Ostatné fondy | (427) | 071 | 542 318,76 | 403 328,60 |
| 3. | Nevysporiadaný výsledok hospodárenia minulých rokov | (+;-428) | 072 | 347 139,34 | 218 651,67 |
| 4. | Výsledok hospodárenia za účtovné obdobie | r.060-(r.062+r.068+r.072+r.074+r.101) | 073 | -124 117,11 | 128 487,67 |
| B. CUDZIE ZDROJE SPOLU | | r.075+r.079+r.087+r.097 | 074 | 690 220,78 | 598 842,41 |
| 1. | Rezervy | r.076 až r.078 | 075 | 15 056,39 | 13 028,38 |
| | Rezervy zákonné | (451 AÚ) | 076 | | |
| | Ostatné rezervy | (459 AÚ) | 077 | | |
| | Krátkodobé rezervy | (323+451 AÚ+459 AÚ) | 078 | 15 056,39 | 13 028,38 |
| 2. | Dlhodobé záväzky | r.080 až r.086 | 079 | 2 080,49 | 1 815,90 |
| | Záväzky zo sociálneho fondu | (472) | 080 | 2 080,49 | 1 815,90 |
| | Vydané dlhopisy | (473) | 081 | | |
| | Záväzky z nájmu | (474 AÚ) | 082 | | |
| | Dlhodobé prijaté preddavky | (475) | 083 | | |
| | Dlhodobé nevyfakturované dodávky | (476) | 084 | | |
| | Dlhodobé zmenky na úhradu | (478) | 085 | | |
| | Ostatné dlhodobé záväzky | (373 AÚ+479 AÚ) | 086 | | |
| 3. | Krátkodobé záväzky | r.088 až r.096 | 087 | 673 083,90 | 583 998,13 |
| | Záväzky z obchodného styku | (321 až 326) okrem 323 | 088 | 55 899,72 | 45 206,35 |
| | Záväzky voči zamestnancom | (331+333) | 089 | 47 613,06 | 51 614,77 |
| | Zúčtovanie so Sociálnou poisťovňou a zdravotnými poisťovňami | (336) | 090 | | |
| | Daňové záväzky | (341 až 345) | 091 | | |
| | Záväzky z dôvodu finan. vzťahov k štátnemu rozpočtu a rozpočtom územnej samosprávy | (346+348) | 092 | 569 571,12 | 449 685,74 |
| | Záväzky z upísaných nesplatených cenných papierov a vkladov | (367) | 093 | | |
| | Záväzky voči účastníkom združení | (368) | 094 | | |
| | Spojovací účet pri združení | (396) | 095 | | |
| | Ostatné záväzky | (379+373 AÚ+474 AÚ+479 AÚ) | 096 | | 37 491,27 |
| 4. | Bankové výpomoci a pôžičky | r.098 až r.100 | 097 | | |
| | Dlhodobé bankové úvery | (461 AÚ) | 098 | | |
| | Bežné bankové úvery | (231+232+461 AÚ) | 099 | | |
| | Prijaté krátkodobé finančné výpomoci | (241+249) | 100 | | |
| C. ČASOVÉ ROZLIŠENIE SPOLU | | r.102 a r.103 | 101 | 127,50 | 22 549,17 |
| 1. | Výdavky budúcich období | (383) | 102 | 127,50 | 22 549,17 |
| | Výnosy budúcich období | (384) | 103 | | |
| VLASTNÉ ZDROJE A CUDZIE ZDROJE SPOLU | | r.061+r.074+r.101 | 104 | 1 455 689,27 | 1 371 859,52 |

VÝKAZ ZISKOV A STRÁT (v €)

Výkaz ziskov a strát (Úč NUJ 2-01)

IČO 3 6 0 6 1 5 8 1 / SID

| Číslo účtu | Náklady | Číslo riadku | Činnosť | | | Bezprostredne predchádzajúce účtovné obdobie |
|------------------------------|---|---------------------|--------------------|-----------|---------------------|--|
| | | | Hlavná nezdaňovaná | Zdaňovaná | Spolu | |
| a | b | c | 1 | 2 | 3 | 4 |
| 501 | Spotreba materiálu | 01 | 3 760,81 | | 3 760,81 | 858,17 |
| 502 | Spotreba energie | 02 | | | | |
| 504 | Predaný tovar | 03 | | | | |
| 511 | Opravy a udržiavanie | 04 | | | | |
| 512 | Cestovné | 05 | 4 716,08 | | 4 716,08 | 4 524,51 |
| 513 | Náklady na reprezentáciu | 06 | | | | 58,47 |
| 518 | Ostatné služby | 07 | 56 086,46 | | 56 086,46 | 54 041,98 |
| 521 | Mzdové náklady | 08 | 74 204,21 | | 74 204,21 | 22 717,62 |
| 524 | Zákonné sociálne poistenie a zdravotné poistenie | 09 | | | | |
| 525 | Ostatné sociálne poistenie | 10 | 12 869,80 | | 12 869,80 | |
| 527 | Zákonné sociálne náklady | 11 | | | | 150,00 |
| 528 | Ostatné sociálne náklady | 12 | | | | 179,37 |
| 531 | Daň z motorových vozidiel | 13 | | | | |
| 532 | Daň z nehnuteľností | 14 | | | | |
| 538 | Ostatné dane a poplatky | 15 | 3,00 | | 3,00 | 19,92 |
| 541 | Zmluvné pokuty a penále | 16 | | | | |
| 542 | Ostatné pokuty a penále | 17 | | | | |
| 543 | Odpísanie pohľadávky | 18 | | | | |
| 544 | Úroky | 19 | 2,24 | | 2,24 | 6,11 |
| 545 | Kurzové straty | 20 | 95 469,40 | | 95 469,40 | 42 861,71 |
| 546 | Dary | 21 | 300,00 | | 300,00 | 200,00 |
| 547 | Osobitné náklady | 22 | 4 683,98 | | 4 683,98 | 4 316,98 |
| 548 | Manká a škody | 23 | | | | |
| 549 | Iné ostatné náklady | 24 | 3 630 780,63 | | 3 630 780,63 | 3 658 386,08 |
| 551 | Odpisy dlhodobého nehmotného majetku a dlhodobého hmotného majetku | 25 | 2 966,64 | | 2 966,64 | 3 516,27 |
| 552 | Zostatková cena predaného dlhodobého nehmotného majetku a dlhodobého hmotného majetku | 26 | | | | |
| 553 | Predané cenné papiere | 27 | | | | |
| 554 | Predaný materiál | 28 | | | | |
| 555 | Náklady na krátkodobý finančný majetok | 29 | | | | |
| 556 | Tvorba fondov | 30 | | | | |
| 557 | Náklady na precenenie cenných papierov | 31 | | | | |
| 558 | Tvorba a zúčtovanie opravných položiek | 32 | | | | |
| 561 | Poskytnuté príspevky organizačným zložkám | 33 | | | | |
| 562 | Poskytnuté príspevky iným účtovným jednotkám | 34 | | | | |
| 563 | Poskytnuté príspevky fyzickým osobám | 35 | | | | |
| 565 | Poskytnuté príspevky z podielu zaplatenej dane | 36 | | | | |
| 567 | Poskytnuté príspevky z verejnej zbierky | 37 | | | | |
| Účtová trieda 5 spolu | | r.01 až r.37 | 38 | | 3 885 843,25 | 3 791 837,19 |

| Číslo účtu | Výnosy | Číslo riadku | Činnosť | | | Bezprostredne predchádzajúce účtovné obdobie |
|--|---|-------------------------------------|--------------------|--------------|--------------|--|
| | | | Hlavná nezdaňovaná | Zdaňovaná | Spolu | |
| a | b | c | 1 | 2 | 3 | 4 |
| 601 | Tržby za vlastné výrobky | 39 | | | | |
| 602 | Tržby z predaja služieb | 40 | | | | |
| 604 | Tržby za predaný tovar | 41 | | | | |
| 611 | Zmena stavu zásob nedokončenej výroby | 42 | | | | |
| 612 | Zmena stavu zásob polotovarov | 43 | | | | |
| 613 | Zmena stavu zásob výrobkov | 44 | | | | |
| 614 | Zmena stavu zásob zvierat | 45 | | | | |
| 621 | Aktivácia materiálu a tovaru | 46 | | | | |
| 622 | Aktivácia vnútroorganizačných služieb | 47 | | | | |
| 623 | Aktivácia dlhodobého nehmotného majetku | 48 | | | | |
| 624 | Aktivácia dlhodobého hmotného majetku | 49 | | | | |
| 641 | Zmluvné pokuty a penále | 50 | | | | |
| 642 | Ostatné pokuty a penále | 51 | | | | |
| 643 | Platby za odpísané pohľadávky | 52 | | | | |
| 644 | Úroky | 53 | | | | |
| 645 | Kurzové zisky | 54 | 29 611,06 | | 29 611,06 | 27 541,86 |
| 646 | Prijaté dary | 55 | | | | |
| 647 | Osobitné výnosy | 56 | 12,86 | | 12,86 | 37,28 |
| 648 | Zákonné poplatky | 57 | | | | |
| 649 | Iné ostatné výnosy | 58 | 3 579,09 | | 3 579,09 | 15 789,29 |
| 651 | Tržby z predaja dlhodobého nehmotného majetku a dlhodobého hmotného majetku | 59 | | | | |
| 652 | Výnosy z dlhodobého finančného majetku | 60 | | | | |
| 653 | Tržby z predaja cenných papierov a podielov | 61 | | | | |
| 654 | Tržby z predaja materiálu | 62 | | | | |
| 655 | Výnosy z krátkodobého finančného majetku | 63 | | | | |
| 656 | Výnosy z použitia fondu | 64 | | | | |
| 657 | Výnosy z precenenia cenných papierov | 65 | | | | |
| 658 | Výnosy z nájmu majetku | 66 | | | | |
| 661 | Prijaté príspevky od organizačných zložiek | 67 | | | | |
| 662 | Prijaté príspevky od iných organizácií | 68 | 3 347 675,94 | | 3 347 675,94 | 3 492 166,89 |
| 663 | Prijaté príspevky od fyzických osôb | 69 | 184 095,11 | | 184 095,11 | 249 396,61 |
| 664 | Prijaté členské príspevky | 70 | | | | |
| 665 | Príspevky z podielu zaplatenej dane | 71 | 14 878,08 | | 14 878,08 | 22 369,93 |
| 667 | Prijaté príspevky z verejných zbierok | 72 | 181 874,00 | | 181 874,00 | 113 023,00 |
| 691 | Dotácie | 73 | | | | |
| Účtová trieda 6 spolu | | r.39 až r.73 | 74 | 3 761 726,14 | 3 761 726,14 | 3 920 324,86 |
| Výsledok hospodárenia pred zdanením | | r.74 - r.38 | 75 | -124 117,11 | -124 117,11 | 128 487,67 |
| 591 | Daň z príjmov | 76 | | | | |
| 595 | Dodatočné odvody dane z príjmov | 77 | | | | |
| Výsledok hospodárenia po zdanení | | (r.75 - (r.76 + r.77))(+/ -) | 78 | -124 117,11 | -124 117,11 | 128 487,67 |

Správa z auditu účtovnej závierky

Názor

Uskutočnili sme audit účtovnej závierky občianskeho združenia MAGNA, o. z., so sídlom Štefánikova 19, 811 05 Bratislava („Spoločnosť“), ktorá obsahuje súvahu k 31. decembru 2020, výkaz ziskov a strát za rok končiaci sa k uvedenému dátumu a poznámky, ktoré obsahujú súhrn významných účtovných zásad a účtovných metód.

Podľa nášho názoru priložená účtovná závierka poskytuje pravdivý a verný obraz finančnej situácie občianskeho združenia k 31. decembru 2020 a výsledku jej hospodárenia za rok končiaci sa k uvedenému dátumu v súlade so zákonom č. 431/2002 Z. z. o účtovníctve v znení neskorších predpisov (ďalej len „zákon o účtovníctve“).

Základ pre názor

Audit sme vykonali podľa medzinárodných audítorských štandardov (International Standards on Auditing - ISA). Naša zodpovednosť podľa týchto štandardov je uvedená v odseku Zodpovednosť audítora za audit účtovnej závierky. Od Spoločnosti sme nezávislí podľa ustanovení zákona č. 423/2015 o štatutárnom audite a o zmene a doplnení zákona č. 431/2002 Z. z. o účtovníctve v znení neskorších predpisov (ďalej len „zákon o štatutárnom audite“) týkajúcich sa etiky, vrátane Etického kódexu audítora, relevantných pre náš audit účtovnej závierky a splnili sme aj ostatné požiadavky týchto ustanovení týkajúcich sa etiky. Sme presvedčení, že audítorské dôkazy, ktoré sme získali, poskytujú dostatočný a vhodný základ pre náš názor.

Iná skutočnosť

Spoločnosť nespĺňa veľkostné kritériá pre povinný audit účtovnej závierky v zmysle zákona o účtovníctve, a teda nemusí ani vypracovať výročnú správu. Pre audit účtovnej závierky sa rozhodla dobrovoľne.

Zúžraznenie skutočnosti

Upozorňujeme na bod IX. Ostatné informácie, č. 1.6 v Poznámkach k účtovnej závierke, v ktorom sa Spoločnosť vyjadruje k aktuálnej pandémie spôsobenej vírusom COVID19. OZ MAGNA po vypuknutí celosvetovej pandémie Covid-19 prijalo opatrenia vo všetkých implementovaných projektoch a postupuje podľa celosvetovej Stratégie MAGNA v boji proti ochoreniu Covid-19 a šíreniu koronavírusu. V súvislosti s obmedzením cestovania v rámci celého sveta, ako aj ochrany pred nákazou, OZ MAGNA prešlo na diaľkové riadenie projektov, obmedzilo sa cestovanie, kvôli čomu došlo k čiastočnej úspore financií rozpočtovaných na cestovné náklady riadiaceho personálu projektov. Ušetrené prostriedky boli, vzhľadom na zvýšenú potrebu lekárskej starostlivosti, aj v súvislosti s pandemiou Covid-19, použité jednak na priamy medicínsky výkon projektov a tiež na ochranu zdravia medicínskych tímov. V rámci implementácie protipandemických opatrení OZ MAGNA dokázalo pružne reagovať na meniacu sa celosvetovú situáciu tak, že nedošlo k výrazným obmedzeniam priebehu projektov. Taktiež si tieto opatrenia nevyžiadali žiadne mimoriadne zvýšenie nákladov, s výnimkou nákladov na nákup dezinfekčných a ochranných prostriedkov pre personál, ktoré boli z dôvodu ochrany zdravia personálu, nakúpené vo vyššom objeme, než bolo dosiaľ v rámci projektov OZ MAGNA obvyklé. V súvislosti s touto skutočnosťou náš názor nie je modifikovaný.

Zodpovednosť štatutárneho orgánu za účtovnú závierku

Štatutárny orgán je zodpovedný za zostavenie tejto účtovnej závierky tak, aby poskytovala pravdivý a verný obraz podľa zákona o účtovníctve a za tie interné kontroly, ktoré považuje za potrebné na zostavenie účtovnej závierky, ktorá neobsahuje významné nesprávnosti, či už v dôsledku podvodu alebo chyby.

Pri zostavovaní účtovnej závierky je štatutárny orgán zodpovedný za zhodnotenie schopnosti Spoločnosti nepretržite pokračovať vo svojej činnosti, za opísanie skutočností týkajúcich sa nepretržitého pokračovania v činnosti, ak je to potrebné, a za použitie predpokladu nepretržitého pokračovania v činnosti v účtovníctve, ibaže by mal v úmysle Spoločnosť zlikvidovať alebo ukončiť jej činnosť, alebo by nemal inú realistickú možnosť než tak urobiť.

Zodpovednosť audítora za audit účtovnej závierky

Našou zodpovednosťou je získať primerané uistenie, či účtovná závierka ako celok neobsahuje významné nesprávnosti, či už v dôsledku podvodu alebo chyby, a vydať správu audítora, vrátane názoru. Primerané uistenie je uistenie vysokého stupňa, ale nie je zárukou toho, že audit vykonaný podľa medzinárodných audítorských štandardov vždy odhalí významné nesprávnosti, ak také existujú. Nesprávnosti môžu vzniknúť v dôsledku podvodu alebo chyby a za významné sa považujú vtedy, ak by sa dalo odôvodnene očakávať, že jednotlivito alebo v súhrne by mohli ovplyvniť ekonomické rozhodnutia používateľov, uskutočnené na základe tejto účtovnej závierky.

V rámci auditu uskutočneného podľa medzinárodných auditorských štandardov, počas celého auditu uplatňujeme odborný úsudok a zachováваме profesionálny skepticizmus. Okrem toho:

- Identifikujeme a posudzujeme riziká významnej nesprávnej účtovnej závierky, či už v dôsledku podvodu alebo chyby, navrhujeme a uskutočňujeme auditorské postupy reagujúce na tieto riziká a získavame auditorské dôkazy, ktoré sú dostatočné a vhodné na poskytnutie základu pre náš názor. Riziko neodhalenia významnej nesprávnej v dôsledku podvodu je vyššie ako toto riziko v dôsledku chyby, pretože podvod môže zahŕňať tajnú dohodu, falšovanie, úmyselné vynechanie, nepravdivé vyhlásenie alebo obídenie internej kontroly.
- Oboznamujeme sa s internými kontrolami relevantnými pre audit, aby sme mohli navrhnúť auditorské postupy vhodné za daných okolností, ale nie za účelom vyjadrenia názoru na efektívnosť interných kontrol Spoločnosti. Hodnotíme vhodnosť použitých účtovných zásad a účtovných metód a primeranosť účtovných odhadov a uvedenie s nimi súvisiacich informácií, uskutočnené štatutárnym orgánom.
Robíme záver o tom, či štatutárny orgán vhodne v účtovníctve používa predpoklad nepretržitého pokračovania v činnosti a na základe získaných auditorských dôkazov záver o tom, či existuje významná neistota v súvislosti s udalosťami alebo okolnosťami, ktoré by mohli významne spochýbniť schopnosť Spoločnosti nepretržite pokračovať v činnosti. Ak dospejeme k záveru, že významná neistota existuje, sme povinní upozorniť v našej správe audítora na súvisiace informácie uvedené v účtovnej závierke alebo, ak sú tieto informácie nedostatočné, modifikovať náš názor. Naše závery vychádzajú z auditorských dôkazov získaných do dátumu vydania našej správy audítora. Budúce udalosti alebo okolnosti však môžu spôsobiť, že spoločnosť prestane pokračovať v nepretržitej činnosti. Hodnotíme celkovú prezentáciu, štruktúru a obsah účtovnej závierky vrátane informácií v nej uvedených, ako aj to, či účtovná závierka zachytáva uskutočnené transakcie a udalosti spôsobom, ktorý vedie k ich vernému zobrazeniu.

Bratislava, 17.12. 2021



INTERAUDIT INTERNATIONAL, s. r. o.
Sabinovská 14
821 02 Bratislava
Licencia SKAU 234



Ing. Peter Dvorák
kľúčový štatutárny audítora
Licencia SKAU 0759



MAGNA

Štefánikova 19, 811 05 Bratislava, Slovenská republika

+421 2 38 10 46 69

info@magna.org

www.magna.sk

Ak máte akékoľvek otázky neváhajte nás kontaktovať, radi vám pomôžeme.